

吉林省金融运行报告（2024）

中国人民银行吉林省分行

货币政策分析小组

[内容摘要]

2023年，吉林省坚持以习近平新时代中国特色社会主义思想为指导，深入贯彻习近平总书记在新时代推动东北全面振兴座谈会上重要讲话精神，认真落实中央经济工作会议、中央金融工作会议精神，锚定全面振兴率先突破目标，深入实施“一主六双”高质量发展战略¹，抢抓机遇、乘势而上，坚定不移扩大内需、优化结构、挖潜增效、防范化解风险，经济运行保持回升向好态势，高质量发展扎实推进，吉林全面振兴迈出坚实步伐。全省金融系统积极推动金融服务高质量发展，强化金融对吉林经济高质量发展的支撑作用，全省信贷总量保持适度增长，信贷支持重点突出，社会综合融资成本稳中有降，为实体经济发展创造了良好的货币金融环境。

经济运行主要呈现以下特点：**一是经济运行稳中有进、稳中向好。**吉林省及时出台扩大内需、减负强企集成政策，全年经济稳定恢复增长，地区生产总值同比增长6.3%，一般公共预算收入同比增长26.3%。扶优育强稳定工业运行，全省规模以上工业增加值同比增长6.8%。深挖潜能促进消费，社会消费品零售总额同比增长9.0%。服务业增加值同比增长6.9%，对经济增长贡献率达到58.2%。抢抓机遇稳外资稳外贸，全年进出口总额同比增长7.7%，实际使用外资同比增长23.2%。**二是产业转型升级加快、提质增效。**实施先进制造业集群梯次培育行动，汽车产业集群稳步“上台阶”，省属口径整车产、销量同比分别增长16.7%和17.6%。石化新材料产业持续“减油增化”，省内某化学纤维生产企业入选全国“创建世界一流专精特新示范企业”名单。装备制造业成果显著，复兴号亚运智能动车组圆满完成运营保障；已累计承制并成功发射卫星162颗。数字产业加快布局，吉林祥云大数据中心完成三期建设，长春市算力中心上线运行，“数字四平”态势感知平台投入使用。**三是创新能力持续提升、支撑有力。**创新型省份建设加快推进，区域创新能力排名上升6位。长春市被确定为第二批国家知识产权保护示范区建设城市之一，大安市获批建设国家级创新型县（市）。新认定省级“专精特新”中小企业286户，累计达892户，15户企业入选国家第五批专精特新“小巨人”企业名单，累计达68户。全省高新技术企业、科技型中小企业分别达到3590户和7278户，同比分别增长15.4%和72.0%。新能源产业加快发展，清洁能源发电装机突破2500万千瓦。**四是农业农村优先发展、根基稳固。**“千亿斤粮食”产能建设工程²全面启动，黑土地保护和耕地质量提升协同并进，建设高标准农田791万亩，新增盐碱地改造耕地25万亩。

¹ “一主六双”高质量发展战略：“一主”是充分发挥长春辐射主导作用，“六双”为“双廊”“双带”“双线”“双通道”“双基地”“双协同”。

² “千亿斤粮食”产能建设工程指通过实施良田建设、水利保障、种业振兴、农业机械化提升、盐碱地综合利用、产粮大县振兴、智慧农业建设、新型农业经营主体和服务主体培育等工程建设，确保到2035年吉林省粮食综合生产能力达到1000亿斤。

粮食产量再创历史新高，达到 837 亿斤。农业科技和装备支撑强劲，农作物耕种收综合机械化率达到 94.0%。县级以上示范农民专业合作社、家庭农场分别发展到 5557 家和 5730 家，同比分别增长 13.3% 和 44.6%。打造高标准美丽乡村示范村 201 个、美丽村 995 个和吉乡农创园 48 个。全省农村居民人均可支配收入同比增长 7.4%。

金融运行主要呈现以下特点：**一是金融运行总体保持稳定。**银行业金融机构资产总额持续增长，信贷资产质量总体稳定，不良贷款率与上年基本持平。证券市场交易活跃，证券交易额稳定增长。保险资产规模进一步扩大，保险保障作用有效发挥，保险赔付支出较大幅度增加。**二是信贷总量实现适度增长。**2023 年末，吉林省本外币各项贷款余额同比增长 5.5%，信贷总量合理适度增长的同时，信贷结构不断优化，支持重点突出。全省涉农贷款、小微企业贷款、制造业中长期贷款、科技型中小企业贷款、绿色贷款同比分别增长 9.0%、10.7%、15.2%、12.5% 和 21.0%。企业贷款利率进一步下降，全年新发放企业贷款加权平均利率同比下降 0.46 个百分点。**三是企业债券融资快速增长。**中国人民银行吉林省分行通过建立“政策引导、多方联动、优选入库、业务协调、宣传培训”五项工作机制，推动债务融资工具快速发展。全年发行债务融资工具 297 亿元，是 2022 年的 1.7 倍。推动省内企业发行绿色碳排放权资产担保债务融资工具，注册额度 10 亿元，首单发行 6200 万元。辖内企业通过资本市场融资 249 亿元，上市公司总股本 517 亿股，总市值 4116 亿元，与上年同期基本持平。**四是货币政策工具作用有效发挥。**积极推广“再贷款+”信贷产品模式，建立再贷款合格质押品池，扩大支农支小再贷款投放，引导金融机构加大对重点领域信贷支持力度，全年再贷款投放额创历史新高，有效发挥货币政策工具总量和结构双重功能。

2024 年，吉林省将坚持以习近平新时代中国特色社会主义思想为指导，全面贯彻落实党的二十大和二十届三中全会精神，认真落实中央经济工作会议部署，深入贯彻习近平总书记在新时代推动东北全面振兴座谈会上的重要讲话精神，紧扣“两确保一率先”³目标，深入实施“一主六双”高质量发展战略，大力培育“四大集群”、发展“六新产业”、建设“四新设施”⁴，打造具有吉林特色的高质量发展体系，推动吉林全面振兴率先实现新突破。全省金融系统将深入贯彻落实稳健的货币政策，优化金融服务，做好科技金融、绿色金融、普惠金融、养老金融和数字金融五篇大文章，开展“金润吉科”五大行动⁵、金融支持民营企业发展系列行动等，推动实体经济综合融资成本稳中有降，为吉林全面振兴率先实现新突破营造良好的货币金融环境。

³ “两确保一率先”指“十四五”时期吉林省经济增速确保高于全国平均水平、确保在东北板块领先，争取吉林振兴率先实现新突破。

⁴ 培育“四大集群”指培育万亿级大农业、万亿级大装备、万亿级大旅游、千亿级大数据“四大集群”；发展“六新产业”指加快发展新能源、新材料、新医药、新康养、新服务、新电商“六新产业”；建设“四新设施”指建设新基建、新环境、新生活、新消费“四新设施”。

⁵ “金润吉科”五大行动指为加强对科技型企业的金融支持力度，开展“五专”（单列专项规模、实施专业授信、建立专属通道、成立专业团队、完善专业架构）机制建设优化行动、科技产品研发推广行动、科创领域宣传对接行动、直接融资拓展深化行动、配套政策协同护航行动。

目录

一、经济运行情况	5
（一）需求不断恢复扩大，经济发展稳中向好	5
（二）产业转型升级加快，经济运行活力增强	6
（三）物价水平总体稳定，居民收入有所增加	7
（四）地方财政收入快速增长，各项支出保障有力	7
（五）房地产市场呈筑底态势，文旅产业快速发展	7
二、金融运行情况	9
（一）银行资产平稳增长，信贷支持重点突出	10
（二）证券市场运行平稳，交易规模有所增长	12
（三）保险业平稳发展，保障作用有效发挥	12
（四）社会融资规模适度，金融市场发展良好	13
（五）信用体系和支付体系不断完善，消费者权益保护工作有力推进	13
三、预测与展望	14
附录：	15
（一）2023 年吉林省经济金融大事记	15
（二）2023 年吉林省主要经济金融指标	16

专 栏

专栏 1 中国人民银行吉林省分行四措并举 全力做好粮食安全金融保障	8
专栏 2 疏通传导渠道 推动合格质押品池开创再贷款普惠发展新局面	11

表

表 1 2023 年银行业金融机构情况表	9
表 2 2023 年金融机构一般贷款各利率区间占比情况表	11
表 3 2023 年证券业基本情况表	12
表 4 2023 年保险业基本情况表	12
表 5 2023 年金融机构票据业务量统计表	13
表 6 2023 年金融机构票据贴现、转贴现利率统计表	13

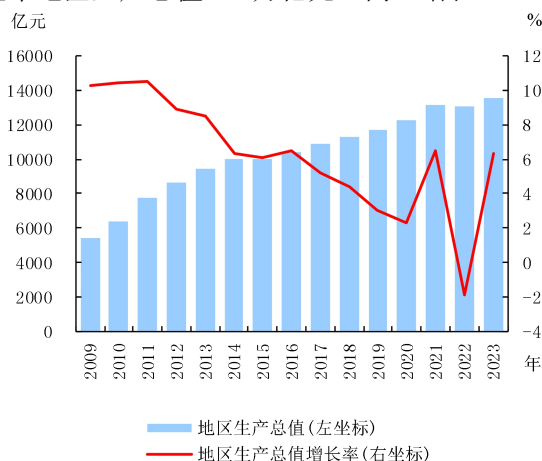
图

图 1 地区生产总值及其增长率	5
图 2 固定资产投资（不含农户）增长率	5
图 3 社会消费品零售总额及其增长率	5
图 4 外贸进出口变动情况	6
图 5 实际使用外资及其增长率	6
图 6 规模以上工业增加值实际增长率	6
图 7 居民消费价格和生产者价格变动趋势	7
图 8 财政收支状况	7

图 9	商品房施工和销售变动趋势.....	8
图 10	主要城市新建住宅销售价格变动趋势.....	8
图 11	金融机构人民币存款增长情况.....	10
图 12	金融机构人民币贷款增长情况.....	10
图 13	金融机构本外币存、贷款增速变化.....	10
图 14	金融机构外币存款余额及外币存款利率.....	11
图 15	社会融资规模分布结构.....	13

一、经济运行情况

2023年，吉林省锚定全面振兴率先突破目标，坚定不移扩内需、优结构、提信心、防风险，推动经济实现质的有效提升和量的合理增长，全省经济运行保持稳中向好、稳中提质良好态势。全年地区生产总值1.4万亿元，同比增长6.3%。



数据来源：吉林省统计局。

图1 地区生产总值及其增长率

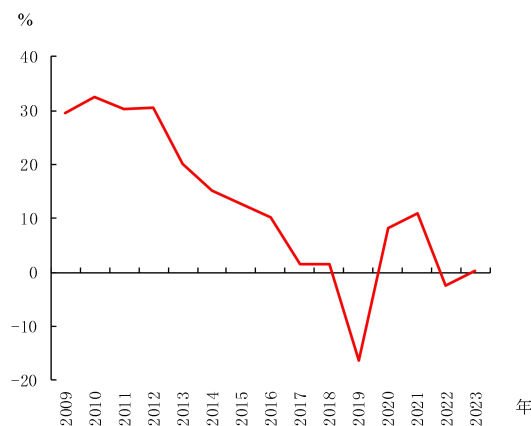
（一）需求不断恢复扩大，经济发展稳中向好

2023年，全省消费、投资双引擎发力，内需不断恢复扩大，重点领域投资实现稳定增长，升级类消费需求不断释放。

1. 重点领域投资稳步增长。积极应对投资下行压力，精准施策，狠抓投资强度、施工进度，全力稳投资。2023年，全省固定资产投资同比增长0.3%，增速较上年提高2.7个百分点，亿元以上项目投资同比增长7.9%。重点领域投资稳步增长，全省基础设施投资同比增长4.0%，制造业投资同比增长3.9%，高技术制造业投资同比增长7.0%。

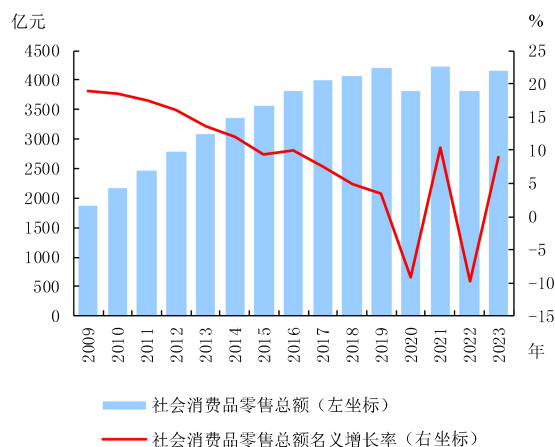
2. 消费品市场快速恢复。开展“消费提振年”系列活动，密集出台促消费系列政策，深挖潜能促消费。精准发放消费券，举办汽博会、农博会、雪博会、房交会、航空展等活动，全力恢复扩大消费。全年全省社会消费品零售总额4150亿元，同比增长9.0%。限额以上社会消费品零售总额1654亿元，同比增长11.4%。新能源汽车消费旺

盛，全省限额以上单位实现新能源汽车类零售额同比增长141.6%。按销售地区分，城镇消费品零售额3706亿元，同比增长9.3%；乡村消费品零售额444亿元，同比增长6.3%。



数据来源：吉林省统计局。

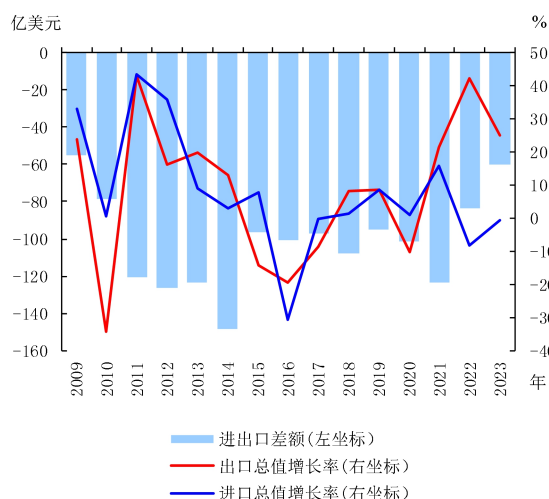
图2 固定资产投资（不含农户）增长率



数据来源：吉林省统计局。

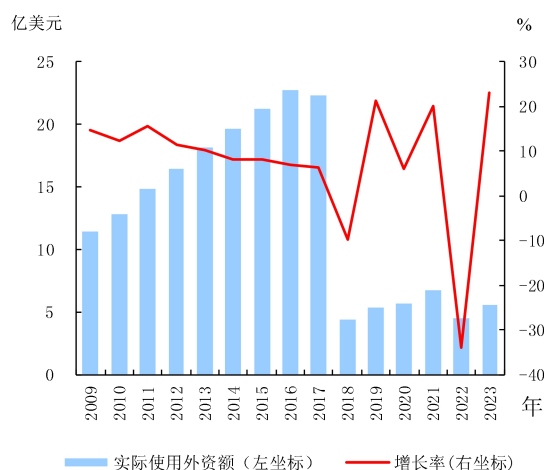
图3 社会消费品零售总额及其增长率

3. 对外贸易规模不断扩大。抢抓机遇稳外贸，高质量开展“请进来、走出去”经贸活动。全省外贸实现积极稳健增长，全年进出口总额实现1679亿元，同比增长7.7%，其中，出口金额627亿元，同比增长24.9%。贸易市场日趋多元，全省对外贸易国别地区发展至197个。贸易商品结构持续优化，全省机电产品出口额同比增长79.6%，整车出口额同比增长170.1%，高技术产品出口额同比增长122.1%。新业务新模式突破发展，全省跨境电商进出口总额同比增长88.9%，保税物流进出口总额同比增长104.2%。实际使用外资同比增长23.2%。



数据来源：吉林省统计局、长春海关。

图 4 外贸进出口变动情况



数据来源：吉林省商务厅。

图 5 实际使用外资及其增长率

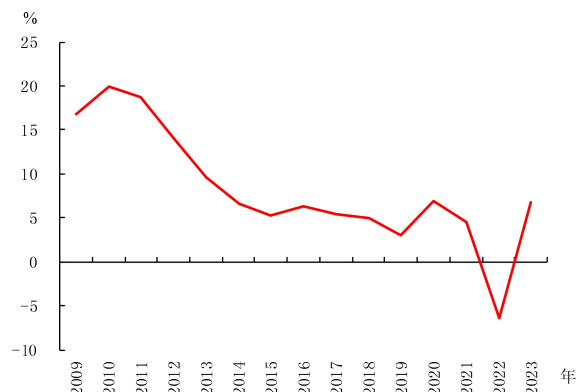
（二）产业转型升级加快，经济运行活力增强

加速构建现代化产业体系，产业结构持续优化，新兴动能强劲，新质生产力加速形成，经济活力持续增强。

1. 农业强省建设步伐稳健。加快建设农业强省，有力有效推进乡村全面振兴，现代化大农业稳步开局。全省农林牧渔业总产值 3128 亿元，同比增长 5.0%。“千亿斤粮食”产能建设工程全面启动，全年建设高标准农田 791 万亩，新增盐碱地改造耕地 25 万亩，保护性耕作扩大到 3700 万亩。粮食产量达到 837 亿斤，再创历史新高。主要农作物耕种收综合机械化率达 94.0%，比全国

平均水平高出 20 个百分点。脱贫攻坚成果持续巩固拓展，实施产业帮扶项目 1135 个，脱贫人口收入持续稳定增长。

2. 特色产业体系加快形成。实施先进制造业集群梯次培育行动，全力打造新材料产业发展高地。全省规模以上工业增加值同比增长 6.8%，高于全国平均水平 2.2 个百分点。汽车产业集群稳步“上台阶”，全年省属口径整车产、销量同比分别增长 16.7% 和 17.6%。复兴号亚运智能动车组圆满完成运营保障，时速 600 公里高速磁浮列车完成首次悬浮运行。累计研制并成功发射 162 颗卫星。数字产业加快布局，吉林祥云大数据中心完成三期建设，长春市算力中心上线运行，“数字四平”态势感知平台投入使用。



数据来源：吉林省统计局。

图 6 规模以上工业增加值实际增长率

3. 第三产业发展态势良好。坚持扩大内需，激发有潜能的消费，深入实施旅游万亿级产业攻坚行动，拓展新场景，多措并举推动服务业高质量发展。全省服务业（第三产业）增加值同比增长 6.9%，服务业增加值占地区生产总值比重为 53.9%，对经济增长的贡献率达 58.2%，拉动全省经济增长 3.7 个百分点。其中，住宿和餐饮业增加值同比增长 19.3%，交通运输、仓储和邮政业增加值同比增长 10.7%，批发和零售业增加值同比增长 10.8%。

4. 创新型省份建设快速发展。新认定省级“专精特新”中小企业 286 户，累计达 892 户，15 户企业入选国家第五批专精特新“小巨人”企业名单，累计达 68 户。高新技术企业、科技型中小企业分别达到 3590 户和 7278 户，同比分别增长 15.4% 和 72.0%。新能源产业加快发展，千万千瓦级绿能产业园区启动建设，清洁能源发电装

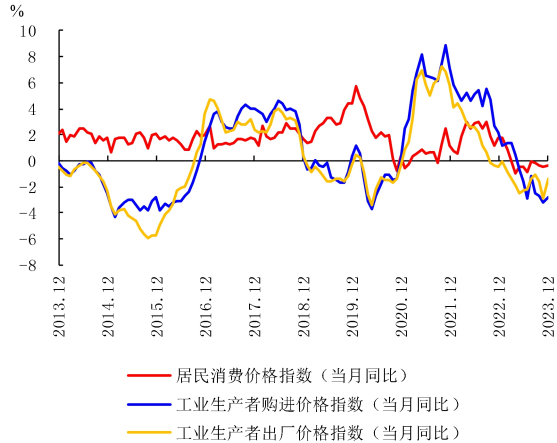
机突破 2500 万千瓦，水电、风电、太阳能等可再生能源发电量同比增长 19.0%。战略性新兴产业快速增长，2023 年全省新能源汽车产业产值同比增长 32.0%，高端装备制造业产值同比增长 10.2%。

5. 生态文明建设持续推进。锚定美丽吉林建设远景目标，扎实推进生态强省与美丽吉林建设有序衔接。全省已累计创建国家生态文明建设示范区 11 个、国家“两山”实践创新基地 6 个、国家生态工业园区 2 个，省级生态县 32 个、省级“两山”实践创新基地 9 个。扎实推进生态修复工程，高质量完成绿美吉林年度建设任务 202 万亩，完成沙化土地治理 19 万亩，完成绿美村屯建设 1118 个。环境空气质量继续保持在全国第一方阵，全省地级及以上城市空气质量优良天数比例为 90.7%，高于全国平均水平 5.2 个百分点。国考断面优良水体比例达到 85.6%，同比提高 3.8 个百分点，劣五类水体全面清零。

（三）物价水平总体稳定，居民收入有所增加

2023 年全省居民消费价格与上年基本持平，工业生产者出厂价格指数有所下降，居民人均可支配收入增加。

1. 居民消费价格保持相对稳定。居民消费价格指数同比下降 0.1%。分类别看，交通和通信类价格同比下降 2.2%，食品烟酒类价格同比下降 0.7%，衣着、生活用品及服务、教育文化和娱乐、医疗保健、其他用品和服务类价格同比分别上涨 0.1%、0.2%、1.4%、0.7%、3.4%。



数据来源：吉林省统计局。

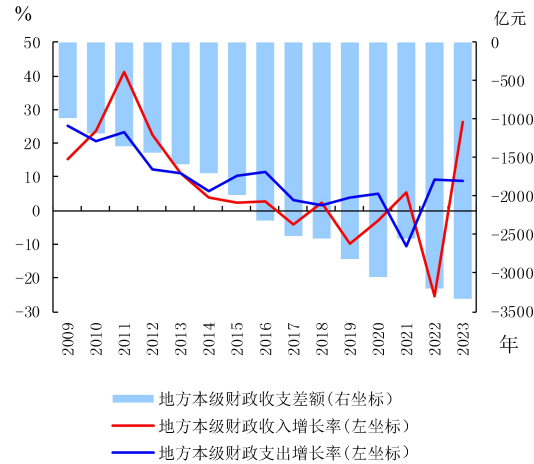
图 7 居民消费价格和生产者价格变动趋势

2. 生产价格有所下降。工业生产者出厂价格指数同比下降 1.9%。按轻重工业分，轻工业生产者出厂价格指数同比下降 0.4%，重工业生产者出厂价格指数同比下降 2.3%。按两大部类分，生产资料工业生产者出厂价格指数同比下降 2.3%，生活资料工业生产者出厂价格指数同比下降 1.4%。

3. 就业形势稳定，城乡居民收入均实现增长。城镇新增就业 26 万人，农村劳动力转移就业 294 万人。零就业家庭保持动态清零。全省城镇居民人均可支配收入 3.8 万元，同比增长 5.7%；农村人均可支配收入 1.9 万元，同比增长 7.4%。

（四）地方财政收入快速增长，各项支出保障有力

在经济回升向好以及省内各地多渠道盘活资源资产带动下，一般公共预算收入实现快速增长。2023 年，全省一般公共预算收入 1075 亿元，同比增长 26.3%。其中，税收收入同比增长 22.6%，非税收入同比增长 33.8%，非税收入中的国有资源（资产）有偿使用收入同比增长 148.7%。全年一般公共预算支出 4407 亿元，同比增长 9.0%。主要支出中，社会保障和就业支出 982 亿元，同比增长 9.5%；农林水事务支出 618 亿元，同比增长 19.9%；科学技术、节能环保、住房保障、灾害防治及应急管理等领域财政支出同比分别增长 72.2%、43.7%、11.3%和 32.7%。



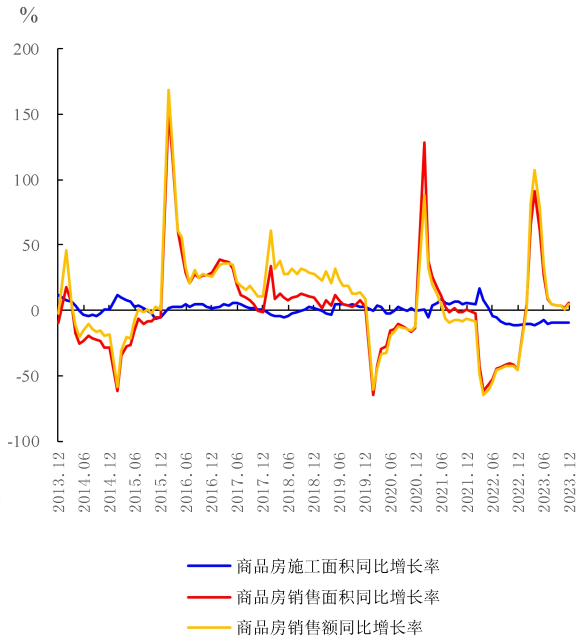
数据来源：吉林省统计局。

图 8 财政收支状况

（五）房地产市场呈筑底态势，文旅产业快速发展

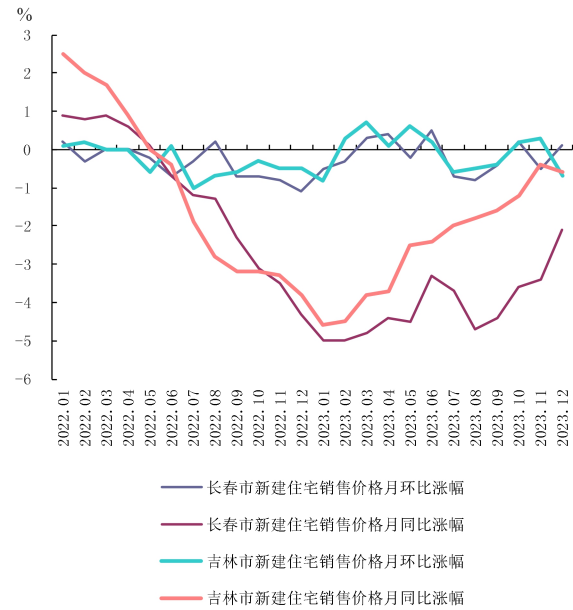
1. 房地产市场呈筑底态势。房地产开发投资

完成额 824 亿元，同比减少 18.8%，降幅较上年收窄 15.3 个百分点。商品房销售回暖，全年新建商品住房累计销售面积 1057 万平方米，同比增长 5.6%，增速较上年同期提高 51.1 个百分点。保障性住房建设稳步推进，全年开工建设各类保障性住房 3 万余套。房地产金融政策有效落实，完成存量首套住房贷款利率调整工作，利率平均下降 0.66 个百分点；对符合条件的 5 个城市下调首套住房商业性个人住房贷款利率下限，并下调省内各城市二套房贷款利率下限；金融机构为保交楼项目提供配套融资支持，促进项目加快建设交付；长春市获批开展租赁住房贷款支持计划试点。



数据来源：吉林省统计局。

图 9 商品房施工和销售变动趋势



数据来源：吉林省统计局。

图 10 主要城市新建住宅销售价格变动趋势

2. 文旅产业快速恢复发展。启动实施旅游万亿级产业攻坚行动，坚持全域四季联动、冰雪避暑互动，推动旅游市场加快回暖。全年开复工旅游项目 193 个，完成投资 178 亿元，同比增长 41.2%。新注册住宿业企业 3806 家，同比增长 26.0%；新注册餐饮业企业超过 5 万家，同比增长 31.0%；新注册娱乐业企业 4878 家，同比增长 45.0%。2023 年，全省接待国内游客超 3 亿人次，同比增长 172.8%；实现国内旅游收入 5277 亿元，同比增长 242.0%。全省接待入境游客 41 万人次，同比增长近 5 倍；实现入境旅游收入 1 亿美元，同比增长超 3 倍。旅行社营业收入同比增长近 6 倍。

专栏 1 中国人民银行吉林省分行四措并举 全力做好粮食安全金融保障

中国人民银行吉林省分行将做好粮食安全金融保障作为金融支持全面推进乡村振兴的重要着力点，强引领、促创新、优服务、降成本四措并举，助力吉林加快实现农业农村现代化。2023 年末，全省涉农贷款余额 6581 亿元，同比增长 9.0%。其中，粮食安全领域相关贷款余额 1958 亿元，同比增长 14.6%。

一、强引领，完善金融政策支持体系。一是强化统筹推进。会同省农业农村厅等部门出台《吉林省金融支持粮食安全暨“千亿斤粮食”产能建设工程若干举措》，引导金融机构丰富金融产品和服务体系，着力做好粮食生产金融保障工作。二是完善工作机制。联合省农业农村厅、省粮食和物资储备局等部门开展金融支持农业产业化龙头企业、“信贷产品进万企”等专项行动，强化政策协同和信息共享，形成工作合力。三是突出精准指导。开展金融支持“一县一业”专项行动，引导金融机构加大信贷投放力度。

2023 年末，全省县域粮食产业贷款余额 43 亿元，同比增长 29.8%。

二、促创新，加大重点领域信贷投入。一是加大种业振兴金融支持力度。引导金融机构综合运用制种订单质押、知识产权质押、信用贷款等方式，着力扩大种业企业信贷投入。2023 年末，全省种业贷款余额 41 亿元，同比增长 17.1%。二是优化农田建设金融支持模式。支持地方法人金融机构通过以“高标准农田建设合同+回款账户闭环管理”为风控手段的支持模式，为承建高标准农田建设项目的小微企业提供信用贷款。2023 年末，全省农田基本建设贷款余额 101 亿元，同比增长 136.2%。三是提升粮食收购主体资金可得性。支持农业发展银行吉林省分行利用吉林省粮食收购贷款信用保证基金，放宽一般性粮食贸易企业在信用等级、财务状况等方面的准入条件。2023 年，该行累计发放基金增信贷款 10 亿元，支持收购粮食 33 万吨。

三、优服务，提升涉粮金融服务质效。一是深化多方联动服务。2021 年以来，指导金融机构联合有关方面创新“银行+黑土地研究院+保险公司+粮食收储公司”“银行+保险公司+农担公司”等模式，为优质农业经营主体提供黑土地高标准种植技术指导、信用贷款、农业保险、产品销售等一体化服务。2023 年，全省累计发放黑土地保护类贷款 81 亿元，同比增长 18.3%。二是合理匹配还款周期。指导国家开发银行吉林省分行优化土地整治贷款还款周期为前 2 年只付息、后 5 年还本付息，匹配盐碱地改造资金投入和回笼特点。2023 年末，全省盐碱地改造贷款余额 49 亿元，同比增长 21.2%。三是强化金融科技和信息赋能。指导吉林省农村信用社联合社上线农村数字普惠金融信贷系统，整合农业经营主体信用信息，依托系统积极推广“吉农融 e 贷”等纯信用线上贷款产品。2023 年，累计发放“吉农融 e 贷”194 亿元，支持农户 12 万户。

四、降成本，多措并举让利涉粮主体。一是释放再贷款优惠资金红利。2023 年，全省地方法人金融机构使用再贷款资金为粮食领域主体发放贷款 186 亿元，加权平均利率 5.15%，较地方法人金融机构各项贷款加权平均利率低 1.94 个百分点。二是推动建立内部优惠利率定价机制。指导农业发展银行吉林省分行对种业类贷款和耕地类贷款给予 0.4 个至 0.5 个百分点的优惠贷款利率，2023 年，累计发放优惠贷款 11 亿元，节约贷款主体融资成本 500 万元。三是发挥银担合作惠农作用。指导各金融机构深化与省农业融资担保公司对接，积极为从事粮食生产、加工、购销等规模化主体发放银担合作贷款，并实行低于本行同领域其他类贷款约 0.5 个至 1 个百分点的优惠利率。2023 年，全省累计发放银担合作贷款 33 亿元，节约贷款主体融资成本超 2500 万元。

表 1 2023 年银行业金融机构情况表				
机构类别	营业网点			法人机构 (个)
	机构个数 (个)	从业人数 (人)	资产总额 (亿元)	
一、大型商业银行	1564	35110	15463	0
二、国家开发银行和政策性银行	61	1726	4323	0
三、股份制商业银行	182	4582	3004	0
四、城市商业银行	362	10854	6235	1
五、城市信用社	0	0	0	0
六、小型农村金融机构	1613	25718	9955	53
七、财务公司	3	294	1693	2
八、信托公司	1	183	77	1
九、邮政储蓄	1046	10571	3003	0
十、外资银行	2	54	25	0
十一、新型农村机构	313	5839	1191	68
十二、其他	7	801	1156	3
合 计	5154	95732	46126	128

注：1.银行业金融机构包括存款类金融机构和非存款类金融机构，存款类金融机构包括银行、信用合作社、财务公司；非存款类金融机构包括信托公司、金融租赁公司、汽车金融公司、贷款公司和消费金融公司等。

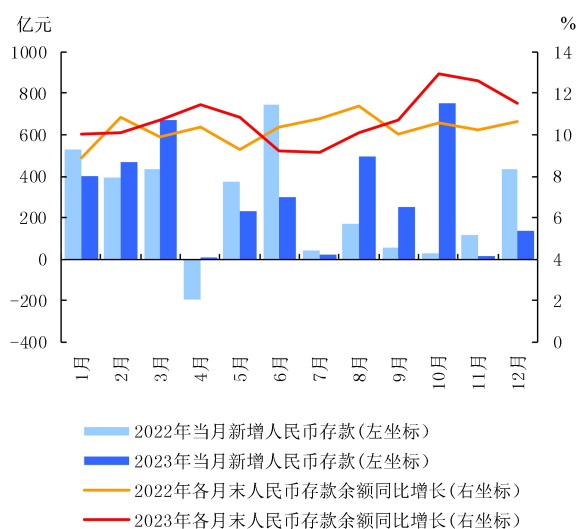
2.营业网点不包括国家开发银行和政策性银行、大型商业

银行、股份制银行等金融机构总部数据；大型商业银行包括中国工商银行、中国农业银行、中国银行、中国建设银行和交通银行；小型农村金融机构包括农村商业银行、农村合作银行和农村信用社；新型农村机构包括村镇银行、贷款公司、农村资金互助社；“其他”包含金融租赁公司、汽车金融公司、货币经纪公司、消费金融公司等。

数据来源：国家金融监督管理总局吉林监管局。

（一）银行资产平稳增长，信贷支持重点突出

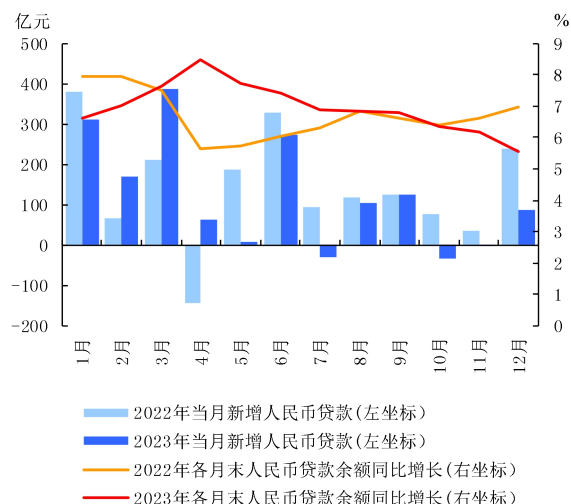
1. 资产规模进一步扩大。2023 年末，全省银行业金融机构资产总额 4.6 万亿元，同比增长 10.4%，增速较上年同期提高 1.6 个百分点。全省银行业金融机构负债总额和所有者权益同比分别增长 10.5% 和 7.8%。



数据来源：中国人民银行吉林省分行。

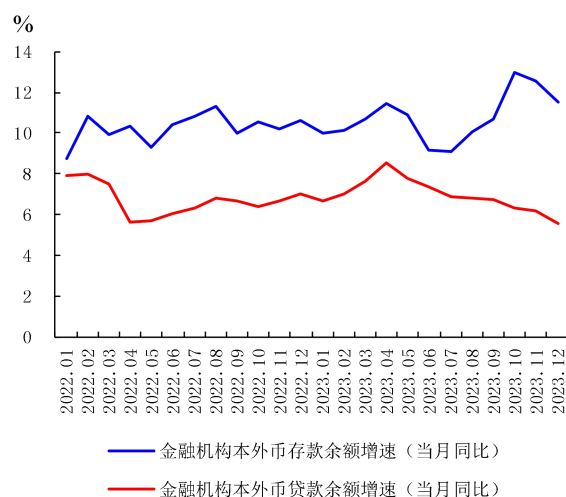
图 11 金融机构人民币存款增长情况

2. 各项存款较快增长。2023 年末，全省本外币各项存款余额 3.6 万亿元，同比增长 11.5%，存款余额较年初增加 3766 亿元，同比多增 629 亿元。其中，受财政收入较快增长等因素影响，财政性存款同比增长 15.2%。分类型看，定期及其他存款较快增长，余额达 2.3 万亿元，同比增长 17.9%，增速较上年同期提高 3.8 个百分点。



数据来源：中国人民银行吉林省分行。

图 12 金融机构人民币贷款增长情况



数据来源：中国人民银行吉林省分行。

图 13 金融机构本外币存、贷款增速变化

3. 信贷支持重点突出。2023 年末，全省本外币各项贷款余额 2.8 万亿元，同比增长 5.5%，贷款余额较年初增加 1457 亿元。贷款总量实现适度增长的同时，信贷结构持续优化，对实体经济重点领域的信贷支持不断强化。全省制造业中长期贷款、科技型中小企业贷款、小微企业贷款、涉农贷款、绿色贷款同比分别增长 15.2%、12.5%、10.7%、9.0% 和 21.0%。

4. 融资成本进一步降低。搭建利率定价管理经验交流平台，促进金融机构提升利率定价能力。推动银行机构优化内部资金转移定价(FTP)机制，进一步畅通利率传导渠道。2023 年，全省定期存款加权平均利率为 2.32%，同比下降 0.11 个百分

点。全年新发放企业贷款加权平均利率为 4.56%，同比下降 0.46 个百分点。其中，小微企业贷款和普惠小微企业贷款加权平均利率同比分别下降 0.54 个和 0.34 个百分点。

表 2 2023 年金融机构一般贷款各利率区间占比情况表

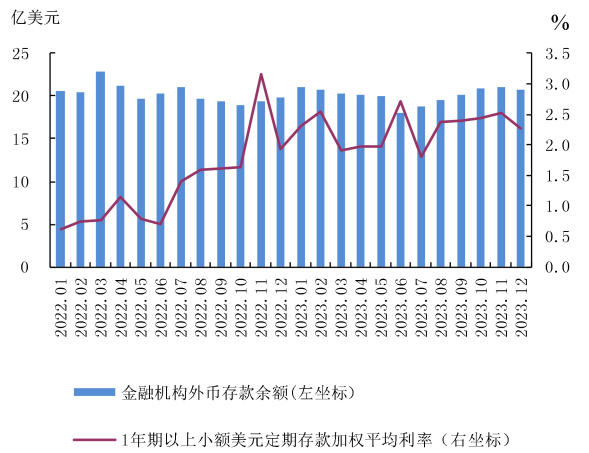
单位：%

项目		1月	2月	3月	4月	5月	6月
合计		100.0	100.0	100.0	100.0	100.0	100.0
LPR减点		19.6	26.4	27.3	37.0	27.7	27.8
LPR		7.9	5.1	7.4	5.7	3.9	4.1
LPR加点	小计	72.5	68.5	65.3	57.4	68.4	68.1
	(LPR, LPR+0.5%)	10.3	11.2	9.8	7.2	9.1	12.6
	[LPR+0.5%, LPR+1.5%)	13.3	11.5	12.8	12.4	11.4	11.9
	[LPR+1.5%, LPR+3%)	16.8	18.1	17.3	13.9	21.7	20.9
	[LPR+3%, LPR+5%)	24.1	21.0	20.4	17.8	20.1	18.3
	LPR+5%及以上	8.1	6.7	5.1	6.2	6.0	4.5
项目		7月	8月	9月	10月	11月	12月
合计		100.0	100.0	100.0	100.0	100.0	100.0
LPR减点		28.7	29.5	27.9	28.0	28.7	29.2
LPR		3.7	5.3	4.2	6.5	6.1	4.9
LPR加点	小计	67.6	65.2	67.9	65.5	65.2	65.9
	(LPR, LPR+0.5%)	9.7	12.6	9.6	10.4	8.6	9.5
	[LPR+0.5%, LPR+1.5%)	11.7	10.5	12.8	9.1	10.6	10.9
	[LPR+1.5%, LPR+3%)	20.7	11.7	22.0	20.4	19.9	19.5
	[LPR+3%, LPR+5%)	16.8	18.0	14.3	18.2	18.9	17.6
	LPR+5%及以上	8.7	12.4	9.3	7.3	7.3	8.4

数据来源：中国人民银行吉林省分行。

5. 金融资产质量总体稳定。加强金融风险监测预警，及时开展早期纠正，有效防范化解金融风险。制定完善农信系统改革化险方案，推动农信系统改革化险。金融机构加大不良资产清收力度，依法合规化解风险。2023 年末，全省银行业金融机构不良贷款率与上年同期基本持平。国有

商业银行和股份制商业银行不良贷款较年初分别减少 11 亿元和 21 亿元，地方法人金融机构不良资产清收处置成效显著。



数据来源：中国人民银行吉林省分行。

图 14 金融机构外币存款余额及外币存款利率

6. 跨境人民币结算量较快增长。开展“吉林省百户重点企业跨境人民币结算提升行动”等多个专项行动，推动跨境人民币业务扩面增量提效。2023 年，全省共办理跨境人民币结算额 499 亿元，同比增长 18.4%，占同期本外币收支总额的 27.3%。其中，经常项目跨境人民币收付额 488 亿元，直接投资跨境人民币收付额 8 亿元。

专栏 2 疏通传导渠道 推动合格质押品池开创再贷款普惠发展新局面

为有效解决吉林省部分小型地方法人金融机构申请使用再贷款质押品不足问题，中国人民银行吉林省分行在广泛调研论证的基础上，组织省内地方法人金融机构建立再贷款合格质押品池，有效推动再贷款投放增量扩面。全省再贷款第三方质押当年完成两期业务操作，各金融机构累计提供 28 亿元债券进入合格质押品池，通过第三方质押共为 8 家地方法人金融机构发放再贷款 6 亿元。

一、坚持高位统筹，协同推进合格质押品池搭建工作。一是加强组织领导。成立由中国人民银行吉林省分行分管副行长任组长的质押品池建设专项工作组，建立定期会商机制，全力推进合格质押品池建设工作。二是广泛调研论证。对省内 119 家地方法人金融机构再贷款需求和质押品持有情况进行调查摸底，先后 5 次组织金融机构召开专题会议，研究建立吉林省再贷款合格质押品池的工作思路和基本框架。三是制定操作流程。在充分吸收采纳各方意见建议基础上，制定《吉林省再贷款合格质押品池管理办法》和《吉林省再贷款合格质押品池战略合作协议》，为质押品池顺利运行提供制度保障。

二、坚持问题导向，着力解决操作过程中的难点问题。一是调整同业授信规则。指导质押品供给方探索制定再贷款专项授信机制，单列再贷款质押品专项授信额度，切实满足有关地方法人金融机构的质押品需求。二是优化授信流程。指导吉林银行、吉林省农村信用社联合社等质押品供给方，开辟授信绿色通道，将授信周期由 20 个工作日缩短至 5 个工作日。三是合理确定收费标准。建议质押品供给方对

经营状态良好、抗风险能力强的地方法人金融机构适度降低收费标准；对于存在股东关联关系的金融机构，建议在提供质押服务时，给予适当让利。

三、坚持正向激励，切实提高地方法人金融机构工作积极性。中国人民银行吉林省分行对积极参与质押品池建设的金融机构，在再贷款使用过程中给予政策倾斜，提高质押品供给方参与质押品池建设的积极性和主动性，促进吸纳更多金融机构参与、更多债券资产入池。质押品供给方定期向中国人民银行吉林省分行报送入池质押品信息，中国人民银行吉林省分行在官方网站上公示质押品的总面值、种类、质押率等信息，质押品需求方自主选择质押品池内的质押品，实现多方对接、双向合作、资源共享。

四、坚持底线思维，全力保障金融机构业务操作安全性。中国人民银行吉林省分行将质押品池成员范围限定为省内央行内部评级 7 级及以上的地方法人金融机构，成员单位提供的质押品需为符合再贷款质押条件的 A、B 类合格质押品，从质押品池成员单位及质押品种类等方面保证池内地方法人金融机构还款能力和质押品清偿能力。为进一步保障质押品供给方资产安全，中国人民银行吉林省分行加强对使用再贷款金融机构的流动性监测，确保其如期偿还再贷款资金。

（二）证券市场运行平稳，交易规模有所增长

1. 证券机构运行平稳。2023 年末，全省共有法人证券公司 2 家，证券分支机构 147 家，包括证券公司分公司 29 家，证券营业部 118 家。法人期货公司 2 家，期货分支机构 10 家。2023 年，证券经营机构累计实现净利润 5 亿元。

表 3 2023 年证券业基本情况表

项 目	数量
总部设在辖内的证券公司数(家)	2
总部设在辖内的基金公司数(家)	0
总部设在辖内的期货公司数(家)	2
年末国内上市公司数(家)	49
当年国内股票（A股）筹资（亿元）	25
当年发行H股筹资（亿元）	—
当年国内债券筹资（亿元）	498
其中：短期融资融券额（亿元）	87
中期票据筹资额（亿元）	207

数据来源：吉林证监局、中国人民银行吉林省分行。

2. 证券市场交易活跃。2023 年，全省证券交易额为 13.2 万亿元，其中，股票交易额 1.9 万亿元，债券交易额 11.1 万亿元，基金交易额 1447 亿元。全年期货累计成交量 4362 万手，同比增长 22.1%；成交额 2.3 万亿元，同比增长 9.3%。

3. 上市公司数量与上年持平。2023 年末，辖区内 A 股上市公司数量 49 家，其中，主板挂牌公司 37 家，同比减少 1 家；科创板挂牌公司 3 家，同比增加 1 家；创业板挂牌公司 7 家，北交所挂牌公司 2 家。省内上市公司总市值 4116 亿元，同比增长 1.2%。

（三）保险业平稳发展，保障作用有效发挥

1. 保险资产规模保持增长。2023 年末，全省保险公司全行业分公司以上资产总额 2248 亿元，同比增长 5.9%。全年实现原保险保费收入 721 亿元，同比增长 6.4%，其中，财产险保费收入和人身险保费收入分别为 200 亿元和 522 亿元，同比分别增长 6.7%和 6.3%。

表 4 2023 年保险业基本情况表

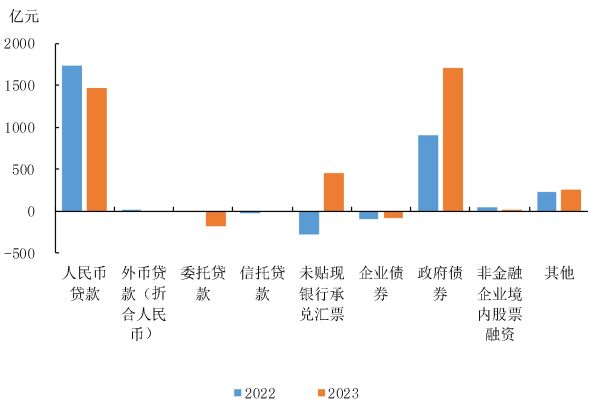
项 目	数量
总部设在辖内的保险公司数（家）	3
其中：财产险经营主体（家）	3
寿险经营主体（家）	0
保险公司省级分公司（家）	38
其中：财产险公司省级分公司（家）	18
寿险公司省级分公司（家）	20
保费收入（中外资，亿元）	721
其中：财产险保费收入（中外资，亿元）	200
人身险保费收入（中外资，亿元）	522
各类赔款给付（中外资，亿元）	293

数据来源：国家金融监督管理总局吉林监管局。

2. 保险保障作用有效发挥。2023 年，全省保险业保险金额 65.6 万亿元，同比增长 7.7%。从不同类型保险公司来看，财产保险公司保险金额 54.9 万亿元，同比增长 13.9%，其中，机动车辆保险、意外险保险金额同比分别增长 45.6%和 17.4%；人身保险公司保险金额 10.8 万亿元，同比下降 15.7%。保险赔付支出较大幅度增加，全年原保险赔付支出 293 亿元，同比增长 30.1%。

（四）社会融资规模适度，金融市场发展良好

1. 社会融资规模适度。2023 年，全省社会融资规模增量 3634 亿元，其中，表内融资（人民币贷款、外币贷款）增量 1462 亿元，表外融资（委托贷款、信托贷款、未贴现银行承兑汇票）增量 265 亿元。



数据来源：中国人民银行吉林省分行。

图 15 社会融资规模分布结构

2. 融资创新持续推进。积极发挥地方征信平台助企融资作用，全年助力企业获得融资 6500 笔，融资总额 367 亿元。应用中征应收账款融资服务平台开展供应链金融服务，全年实现融资 192 笔、金额 58 亿元，其中，45 亿元流向供应链中小微企业。针对科技型企业融资需求特点，银行机构创新推出“科创贷”“专精特新企业贷”等不同用途、不同周期科创专属信贷产品，当年依托专属信贷产品累计发放贷款超 80 亿元。推动“黑土地地力指数+保险+信贷”创新产品在吉林省落地发放，梨树县农村信用合作联社发放首笔贷款 150 万元。推动省内企业发行绿色碳排放权资产担保债务融资工具，注册额度 10 亿元，首单发行 6200 万元。

3. 货币政策工具作用有效发挥。积极推广“再贷款+”信贷产品模式，加大对重点领域信贷支持力度。2023 年，全省累计投放再贷款 543 亿元，办理再贴现 167 亿元，同比分别增长 6.0% 和 25.9%。运用普惠小微贷款支持工具累计向符合条件的地方法人金融机构提供激励资金超 1 亿元，撬动普惠小微贷款增量 81 亿元。运用科技创新再贷款、支持煤炭清洁高效利用专项再贷款、碳减

排支持工具、交通物流专项再贷款等结构性货币政策工具发放优惠利率贷款 116 亿元。

4. 货币市场业务优化调整。2023 年，全省银行间市场资金面总体呈现宽松局面，同业拆借市场成交量 6744 亿元，同比下降 16.8%；现券市场交易金额 5.2 万亿元，同比增长 17.0%；回购市场累计成交金额 21.5 万亿元，同比增长 32.0%。

5. 票据业务呈量升价跌态势。2023 年，全省票据承兑、贴现、再贴现量呈上升趋势，累计发生额同比分别增长 36.0%、44.1% 和 25.9%。票据市场利率呈下降态势，银行承兑汇票贴现加权平均利率在 1.02%—1.99% 区间运行，转贴现加权平均利率在 1.31%—2.23% 区间运行。

表 5 2023 年金融机构票据业务量统计表

单位：亿元

季度	银行承兑汇票承兑		贴 现			
			银行承兑汇票		商业承兑汇票	
	余额	累计发生额	余额	累计发生额	余额	累计发生额
1	1232.3	623.3	892.8	1074.5	40.2	155.6
2	1339.2	1453.6	769.5	3418.5	50.5	502.1
3	1479.5	2384.1	725.1	6650.3	43.6	669.5
4	1407.8	3338.3	784.4	11614.1	36.1	965.6

注：余额是季度末余额，累计发生额指当年（年初以来）累计发生额。

数据来源：中国人民银行吉林省分行。

表 6 2023 年金融机构票据贴现、转贴现利率统计表

单位：%

季度	贴 现		转贴现	
	银行承兑汇票	商业承兑汇票	票据买断	票据回购
1	1.99	3.74	2.23	2.02
2	1.85	3.40	1.88	1.61
3	1.38	3.67	1.43	1.37
4	1.02	3.30	1.31	1.97

数据来源：中国人民银行吉林省分行。

6. 黄金市场较快发展。2023 年，受黄金价格上涨影响，黄金销量增加。全省会员机构通过上海黄金交易所销售黄金 2356 公斤，同比增长 24.1%；省内 18 家商业银行全年黄金业务累计成交额 269 亿元，同比增长 675.0%。

（五）信用体系和支付体系不断完善，消费者权益保护工作有力推进

1. 社会信用体系不断完善。全省征信系统覆盖范围持续扩展，2023 年末，25 家全国性机构的分支机构、127 家地方性机构接入金融信用信息

基础数据库。农村信用体系不断完善，已为 348 万户农户建立信用档案，共评定信用乡（镇）175 个、信用村 1 万余个、信用用户 281 万户。征信服务实体经济功能有效发挥，省、市地方征信平台已累计采集企业信用信息 3.5 亿条；2023 年，省内企业通过地方征信平台发布融资需求 7277 次，地方征信平台为金融机构提供查询服务 8123 次，银企间信息不对称问题得到有效缓解。

2. 支付服务实体经济作用有效发挥。2023 年，全省支付系统参与者办理支付清算系统业务量较快增长，办理笔数和金额同比分别增长 23.4% 和 18.0%。银行卡受理环境进一步优化，银行卡跨行清算系统联网商户达 66 万户，同比增长 33.0%，联网 POS 机具数量同比增长 6.2%，新增云闪付用户 143 万户。农村支付服务环境优良，2023 年末，省内共设立助农取款点 1.4 万个，助农取款点村级行政区覆盖率达 98.9%。

3. 金融消费者权益保护工作提质增效。中国人民银行吉林省分行组织开展 2023 年吉林省消费者金融素养问卷调查活动，参与老年人金融素养跟踪调查研究项目，有针对性开展金融知识普及宣传。以“金融健康宣教年”为活动主题，开展线上金融宣教活动，持续提升集中性金融知识普及活动质效。畅通消费者咨询、投诉渠道，解答消费者有关咨询问题，及时受理处置消费者投诉，规定时限内投诉办结率 100%。用好“中国金融消费纠纷调解网”“人民法院在线调解平台”

等在线网络调解平台，开展线上金融纠纷调解。

三、预测与展望

2024 年，吉林省将坚持以习近平新时代中国特色社会主义思想为指导，全面贯彻落实党的二十大和二十届三中全会精神，认真落实中央经济工作会议部署，深入贯彻习近平总书记在新时代推动东北全面振兴座谈会上的重要讲话精神，着力推动高质量发展，紧扣“两确保一率先”目标，深入实施“一主六双”高质量发展战略，大力培育“四大集群”、发展“六新产业”、建设“四新设施”，加快构建具有吉林特色优势的现代化产业体系，坚持扩大内需，提升经济增长动力韧性，坚持发展现代化大农业，有力有效推进乡村全面振兴，打造具有吉林特色的高质量发展体系，推动吉林全面振兴率先实现新突破。全省金融系统将深入贯彻落实稳健的货币政策，积极发挥货币政策工具总量和结构双重功能，保持信贷总量合理增长，推进贷款利率稳中有降，进一步优化信贷结构，聚焦科技金融、绿色金融、普惠金融、养老金融和数字金融五篇大文章，开展“金润吉科”五大行动、金融支持民营企业发展系列行动等，进一步强化对经济发展重点领域和薄弱环节的金融支持，为吉林全面振兴率先实现新突破提供有力有效的金融服务。

中国人民银行吉林省分行货币政策分析小组

总 纂：朱兆文 林长杰

统 稿：丁树成 李东元 周飞虎 郝慧博文 刘 璐

执 笔：杨 柳 邵 洋 孔元慧 赵 锋 孟 夏 付炳科 耿稚雨 王宇洋 商逸琪 刘 瑶
刘鸿鹄 章澍弘 侯佳彤

提供材料：王述晨 陈 亮 陈一维 古方仪 焦响乐 于 越

附录：

（一）2023 年吉林省经济金融大事记

2月21日，吉林省汽车产业集群“上台阶”工程系列项目正式开工。

5月30日，长春算力中心上线试运行，至此，长春开启了大规模高性能计算设施应用的新篇章。

6月9日，中国人民银行吉林省分行推动“黑土地地力指数+保险+信贷”创新产品在吉林省落地发放。

7月20日，国家金融监督管理总局吉林监管局挂牌。

8月18日，中国人民银行吉林省分行挂牌。

8月23日，第十四届中国－东北亚博览会开幕式暨第十二届东北亚合作高层论坛在长春隆重举行。

9月14日，“氢动吉林”首届氢能产业高质量发展论坛在吉林长春成功举办。

11月17日，世界寒地冰雪经济大会开幕式暨世界寒地冰雪经济国际合作发展高层论坛在长春举行。

12月11日，据《国家统计局关于2023年粮食产量数据的公告》，2023年吉林省粮食总产量837亿斤。

12月15日，中国人民银行吉林省分行等四部门联合印发《关于金融支持新时代东北全面振兴 奋力助推吉林率先实现新突破的指导意见》（吉银发〔2023〕49号）。

(二) 2023 年吉林省主要经济金融指标

表 1 吉林省主要存贷款指标

		1月	2月	3月	4月	5月	6月	7月	8月	9月	10月	11月	12月
本 外 币	金融机构各项存款余额（亿元）	33137.5	33607.8	34272.6	34282.8	34516.6	34803.9	34828.8	35328.0	35585.6	36346.8	36363.1	36499.3
	其中：住户存款	22702.6	23001.4	23538.4	23410.2	23531.1	23863.2	23864.6	24005.3	24347.9	24343.3	24544.9	24951.8
	非金融企业存款	5616.6	5606.0	5711.6	5634.9	5637.2	5799.5	5830.0	5980.3	6001.0	6200.0	6187.0	6285.6
	各项存款余额比上月增加（亿元）	404.4	470.2	664.8	10.3	233.8	287.3	24.9	499.2	257.6	761.2	16.3	136.1
	金融机构各项存款同比增长（%）	10.0	10.1	10.7	11.4	10.9	9.2	9.1	10.1	10.7	13.0	12.6	11.5
	金融机构各项贷款余额（亿元）	26645.8	26815.5	27202.5	27266.3	27275.5	27540.4	27509.0	27614.9	27740.9	27707.2	27705.5	27792.4
	其中：短期	7912.2	8050.0	8305.8	8375.5	8383.8	8592.6	8569.0	8530.8	8573.6	8511.0	8617.5	8585.9
	中长期	17553.0	17580.5	17786.0	17821.8	17875.6	17976.3	18025.0	18141.8	18273.2	18286.0	18201.1	18278.2
	票据融资	975.2	992.3	933.0	896.9	852.6	820.0	772.4	794.8	768.7	789.9	782.2	820.5
	各项贷款余额比上月增加（亿元）	310.3	169.8	387.0	63.8	9.1	264.9	-31.4	105.9	126.0	-33.7	-1.7	86.9
	其中：短期	144.2	137.9	255.8	69.6	8.3	208.8	-23.6	-38.2	42.9	-62.6	106.5	-31.6
	中长期	190.9	27.5	205.5	35.8	53.8	100.7	48.7	116.8	131.3	12.8	-84.9	77.1
	票据融资	-5.4	17.0	-59.3	-36.0	-44.3	-32.7	-47.5	22.3	-26.0	21.2	-7.8	38.4
	金融机构各项贷款同比增长（%）	6.6	7.0	7.7	8.5	7.8	7.4	6.9	6.8	6.8	6.3	6.2	5.5
	其中：短期	7.0	7.9	11.5	11.9	11.3	12.6	12.2	11.5	11.3	10.3	11.0	9.5
	中长期	5.7	6.0	7.2	7.4	7.6	7.3	7.2	7.4	7.6	7.3	6.5	5.7
	票据融资	36.2	34.4	1.2	15.1	-6.1	-19.5	-25.3	-26.1	-27.5	-25.4	-22.6	-16.3
人 民 币	金融机构各项存款余额（亿元）	32995.7	33463.3	34132.8	34143.3	34375.3	34673.3	34694.9	35187.2	35441.0	36196.6	36213.9	36352.9
	其中：住户存款	22607.8	22905.8	23442.1	23314.4	23435.3	23767.3	23770.1	23911.5	24255.1	24250.1	24452.2	24858.0
	非金融企业存款	5571.6	5559.6	5670.4	5593.3	5593.8	5767.2	5793.5	5935.8	5951.6	6145.5	6133.5	6237.8
	各项存款余额比上月增加（亿元）	400.3	467.7	669.4	10.5	232.0	298.1	21.6	492.3	253.8	755.6	17.3	139.0
	其中：住户存款	685.3	297.9	536.3	-127.7	120.9	331.9	2.8	141.4	343.6	-5.0	202.1	405.8
	非金融企业存款	-248.2	-12.0	110.8	-77.0	0.4	173.4	26.3	142.3	15.8	193.9	-12.0	104.3
	各项存款同比增长（%）	10.0	10.1	10.7	11.5	10.9	9.2	9.1	10.1	10.7	13.0	12.6	11.5
	其中：住户存款	14.3	15.3	15.8	15.5	15.6	15.2	15.3	15.2	15.1	15.0	14.2	13.4
	非金融企业存款	-0.2	-1.0	2.1	2.0	-0.4	-0.1	1.0	0.6	2.6	5.9	7.0	7.2
	金融机构各项贷款余额（亿元）	26624.5	26794.0	27179.9	27242.9	27249.9	27522.3	27493.3	27598.8	27724.8	27691.5	27689.6	27777.3
	其中：个人消费贷款	5958.7	5946.1	5987.8	5976.3	6000.8	6035.9	6064.3	6087.6	6106.7	6103.1	6093.3	6088.0
	票据融资	975.2	992.3	933.0	896.9	852.6	820.0	772.4	794.8	768.7	789.9	782.2	820.5
	各项贷款余额比上月增加（亿元）	310.7	169.5	385.9	63.0	7.0	272.4	-29.0	105.6	125.9	-33.3	-1.8	87.7
	其中：个人消费贷款	-9.5	-12.6	41.7	-11.5	24.5	35.1	28.4	23.3	19.0	-3.5	-9.8	-5.3
	票据融资	-5.4	17.0	-59.3	-36.0	-44.3	-32.7	-47.5	22.3	-26.0	21.2	-7.8	38.4
	金融机构各项贷款同比增长（%）	6.6	7.0	7.6	8.5	7.7	7.4	6.9	6.8	6.8	6.3	6.2	5.6
	其中：个人消费贷款	0.3	0.8	2.0	2.4	3.1	3.1	3.1	3.0	2.7	2.5	2.3	2.0
	票据融资	36.2	34.4	1.2	15.1	-6.1	-19.5	-25.3	-26.1	-27.5	-25.4	-22.6	-16.3
外 币	金融机构外币存款余额（亿美元）	21.0	20.8	20.3	20.1	20.0	18.1	18.8	19.6	20.1	20.9	21.0	20.7
	金融机构外币存款同比增长（%）	1.8	1.8	-11.1	-4.9	1.3	-10.8	-10.6	-0.2	3.8	10.3	8.2	4.5
	金融机构外币贷款余额（亿美元）	3.1	3.1	3.3	3.4	3.6	2.5	2.2	2.2	2.2	2.2	2.2	2.1
	金融机构外币贷款同比增长（%）	56.7	51.8	74.3	85.5	120.6	-14.7	-24.9	-22.6	-26.2	-30.5	-26.6	-31.4

数据来源：中国人民银行吉林省分行。

表 2 吉林省各类价格指数

单位：%

	居民消费价格指数		工业生产者购进价格指数		工业生产者出厂价格指数	
	当月同比	累计同比	当月同比	累计同比	当月同比	累计同比
2001	—	1.3	—	1.8	—	0.3
2002	—	-0.5	—	-2.2	—	-1.4
2003	—	1.2	—	4.8	—	2.5
2004	—	4.1	—	10.5	—	5.0
2005	—	1.5	—	7.0	—	4.5
2006	—	1.4	—	3.8	—	1.7
2007	—	4.8	—	5.2	—	2.7
2008	—	5.1	—	11.3	—	4.9
2009	—	0.1	—	-4.7	—	-3.9
2010	—	3.7	—	8.6	—	5.2
2011	—	5.2	—	6.1	—	5.4
2012	—	2.5	—	-0.7	—	-0.9
2013	—	2.9	—	-0.6	—	-1.3
2014	—	2.0	—	-0.8	—	-0.9
2015	—	1.7	—	-3.4	—	-4.7
2016	—	1.6	—	-2.2	—	-1.6
2017	—	1.6	—	3.4	—	3.1
2018	—	2.1	—	3.5	—	2.8
2019	—	3.0	—	-0.8	—	-1.1
2020	—	2.3	—	-1.3	—	-1.4
2021	—	0.6	—	6.2	—	5.1
2022	—	2.1	—	4.6	—	1.9
2023	—	-0.1	—	-1.1	—	-1.9
2022 1	0.8	0.8	5.8	5.8	4.1	4.1
2	0.6	0.7	5.2	5.5	4.4	4.2
3	1.9	1.1	4.6	5.2	3.9	4.1
4	3.0	1.6	5.2	5.2	2.9	3.8
5	2.5	1.7	4.6	5.1	2.6	3.6
6	2.9	1.9	5.1	5.1	2.6	3.4
7	3.0	2.1	5.4	5.1	2.2	3.2
8	2.5	2.1	4.2	5.0	1.2	3.0
9	3.0	2.2	5.5	5.1	0.7	2.7
10	1.9	2.2	4.7	5.0	-0.2	2.4
11	1.2	2.1	2.7	4.8	-0.4	2.2
12	1.8	2.1	2.2	4.6	-0.5	1.9
2023 1	1.8	1.8	1.2	1.2	0.0	0.0
2	0.9	1.3	1.4	1.3	-0.9	-0.5
3	0.0	0.9	1.4	1.3	-1.4	-0.8
4	-1.0	0.4	0.5	1.1	-1.9	-1.0
5	-0.5	0.2	-0.7	0.8	-2.5	-1.3
6	-0.5	0.1	-1.6	0.4	-2.3	-1.5
7	-0.9	0.0	-2.9	-0.1	-2.2	-1.6
8	0.0	0.0	-1.2	-0.2	-1.4	-1.6
9	-0.1	0.0	-2.5	-0.5	-1.1	-1.5
10	-0.4	-0.1	-2.7	-0.7	-1.6	-1.5
11	-0.5	-0.1	-3.2	-1.0	-2.9	-2.0
12	-0.4	-0.1	-2.8	-1.1	-1.4	-1.9

数据来源：吉林省统计局。

表3 吉林省主要经济指标

	1月	2月	3月	4月	5月	6月	7月	8月	9月	10月	11月	12月
	绝对值（自年初累计）											
地区生产总值（亿元）	—	—	2833.9	—	—	6147.1	—	—	9935.7	—	—	13531.2
第一产业	—	—	193.5	—	—	371.5	—	—	678.6	—	—	1644.8
第二产业	—	—	890.4	—	—	2050.7	—	—	3586.8	—	—	4585.0
第三产业	—	—	1750.0	—	—	3724.9	—	—	5670.3	—	—	7301.4
工业增加值（亿元）	—	—	—	—	—	—	—	—	—	—	—	—
固定资产投资（亿元）	—	—	—	—	—	—	—	—	—	—	—	—
房地产开发投资	—	22.9	55.9	89.2	172.9	349.5	428.3	539.9	663.5	729.7	782.1	823.8
社会消费品零售总额（亿元）	—	—	1004.2	—	—	1972.6	—	—	2972.2	—	—	4150.4
外贸进出口总额（亿元）	—	240.0	366.0	475.5	600.1	740.6	893.9	1025.6	1195.8	1351.2	1502.0	1679.1
进口	—	158.2	236.5	295.8	372.1	459.2	551.7	637.6	757.7	854.1	948.5	1052.1
出口	—	81.8	129.5	179.6	227.9	281.4	342.2	388.0	438.1	497.0	553.6	627.0
进出口差额（出口—进口）	—	-76.5	-106.9	-116.2	-144.2	-177.9	-209.5	-249.6	-319.7	-357.1	-394.9	-425.1
实际使用外资（亿美元）	—	0.3	2.8	2.8	2.8	3.2	3.9	4.5	4.7	5.1	5.4	5.5
地方财政收支差额（亿元）	-226.3	-417.1	-664.3	-831.1	-1043.8	-1398.3	-1657.8	-1956.7	-2254.4	-2531.5	-2862.5	-3332.0
地方财政收入	119.7	189.9	285.0	376.2	436.8	535.8	630.3	691.9	820.1	915.9	966.5	1074.8
地方财政支出	346.0	607.0	949.3	1207.3	1480.6	1934.1	2288.2	2648.6	3074.5	3447.3	3829.0	4406.9
城镇登记失业率（%）（季度）	—	—	—	—	—	—	—	—	—	—	—	—
	同比累计增长率（%）											
地区生产总值	—	—	8.2	—	—	7.7	—	—	5.8	—	—	6.3
第一产业	—	—	6.5	—	—	4.6	—	—	5.1	—	—	5.0
第二产业	—	—	7.4	—	—	5.8	—	—	4.6	—	—	5.9
第三产业	—	—	8.9	—	—	9.2	—	—	6.7	—	—	6.9
工业增加值	—	-6.1	7.6	13.4	8.4	5.7	4.7	4.6	4.6	4.7	6.3	6.8
固定资产投资	—	4.2	28.1	15.1	-10.5	0.9	-6.2	-7.1	-2.4	-3.2	0.0	0.3
房地产开发投资	—	8.8	32.5	17.0	-29.6	-11.7	-24.3	-25.4	-24.6	-23.3	-20.9	-18.8
社会消费品零售总额	—	—	14.0	—	—	15.6	—	—	10.0	—	—	9.0
外贸进出口总额	—	-1.2	6.8	3.3	1.8	0.7	1.3	1.1	3.7	5.9	7.5	7.7
进口	—	-9.0	-0.6	-9.3	-9.8	-10.1	-9.8	-8.9	-3.7	-0.7	0.7	-0.5
出口	—	18.3	23.5	34.2	28.6	25.3	26.4	23.1	19.8	19.6	21.7	24.9
实际使用外资	—	161.6	585.4	12.2	11.5	23.8	45.4	64.5	62.4	14.1	21.4	23.2
地方财政收入	-17.1	-8.8	8.5	28.9	41.9	0.7	37.7	31.0	34.4	29.5	25.9	26.3
地方财政支出	5.0	6.2	18.1	18.5	11.1	12.3	7.6	8.6	6.7	6.3	6.9	9.0

数据来源：吉林省统计局。